

MOBILT

tymczasowe ogrodzenia ażurowe

System Mobilt tworzą ocynkowane panele ażurowe, system łączników oraz stopy stabilizujące.

Jest stosowany w miejscach, gdzie prowadzone są prace budowlane, w przypadku gdy nie są wymagane ogrodzenia nieprzezierne.



prosty montaż i demontaż



dostępna powłoka w kolorze RAL



szeroka gama typów ogrodzeń i akcesoriów



dostępna tabliczka znamionowa z własnym logo.

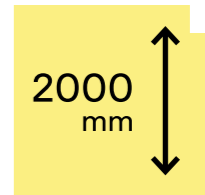


zabezpieczenie antykorozyjne poprzez ocynk ogniowy

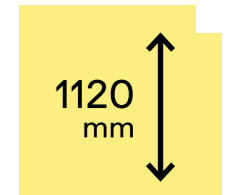


sprawdź pełną ofertę ogrodzeń Mobilt

Dostępne wysokości:



MOBILT Panel



MOBILT Half Panel

Wybór odpowiedniego wariantu ogrodzenia MOBILT oznacza dopasowanie rozwiązania do specyficznych potrzeb Twojego placu.

Kluczowe czynniki, które należy wziąć pod uwagę, to wysokość, typ ramy, wypełnienie siatką oraz wszelkie dodatkowe opcje wzmocnienia.


Dostępne ramy:



Standard
(Rury 38 × 25)
Pion/Poziom [mm]



PRO
(Rury 40 × 30)
Pion/Poziom [mm]



Zaokrąglona RC
(Rura 38)
[mm]


Dostępne siatki:



Standard
(120 × 250; 3,0 × 3,0)
Oczko siatki [mm]; Średnica drutu [mm] Poziom/Pion



PRO
(120 × 250; 4,0 × 3,0)
Oczko siatki [mm]; Średnica drutu [mm] Poziom/Pion




anti-climb
(40 × 120; 3,0 × 3,0)
Oczko siatki [mm]; Średnica drutu [mm] Poziom/Pion


Dostępne wzmocnienia:



Wzmocnienie narożne CB



Pozioma rura S



Pionowa rura V



Hak i ucho

NAJCZĘŚCIEJ WYBIERANE:

| Nazwa | Indeks | Wymiary [mm] | Dodatkowe wzmocnienie | Oczko siatki [mm] | Pionowe rury [mm] | Poziome rury [mm] | Średnica drutu [mm] Poziom/Pion | Masa [kg]* |
|--------------------|-------------|--------------|-----------------------|-------------------|-------------------|-------------------|---------------------------------|------------|
| MOBILT Panel | P-OT-M | 3430 × 2000 | nie | 120 × 250 | 38 | 25 | 3,0 × 3,0 | 10,3 |
| MOBILT PRO Panel | P-OT-MOB-P1 | 3434 × 2000 | wzmocniona rama | 120 × 250 | 40 | 30 | 4,0 × 3,0 | 14,5 |
| MOBILT RC-CB Panel | P-OT-MR-CB | 3430 × 2000 | wzmocnienie narożne | 120 × 250 | 38 | 25 | 3,0 × 3,0 | 11,3 |
| MOBILT S Panel | P-OT-MS | 3430 × 2000 | pozioma rura | 120 × 250 | 38 | 25 | 3,0 × 3,0 | 12,1 |
| MOBILT H Panel | P-OT-MH | 3430 × 1150 | nie | 120 × 250 | 38 | 25 | 3,0 × 3,0 | 7,4 |
| MOBILT H-RC Panel | P-OT-MH-RC | 3430 × 1120 | nie | 120 × 250 | 38 | 25 | 3,0 × 3,0 | 8,1 |

*Produkty mogą różnić się masą rzeczywistą od podanej nawet o 5%, ponieważ normy (np. EN 10305-3 dla rur, EN 10218-2 dla drutu, EN 10346 dla blachy) dopuszczają określone tolerancje wymiarowe, które bezpośrednio wpływają na masę gotowego wyrobu.