

Tarasy kontenerowe

Głównym przeznaczeniem tarasów kontenerowych jest zwiększenie powierzchni użytkowej zgodnie z indywidualnymi potrzebami klienta. Tarasy świetnie sprawdzają się m.in. w biurach oraz lokalach gastronomicznych kontenerowych, zarówno sezonowych jak i całorocznych.

Taras mogą być zamontowane na każdym rodzaju kontenera. Wejście na taras zapewniają schody kontenerowe z możliwością montażu zarówno wewnątrz jak i na zewnątrz kontenera. Poza standardowymi rozwiązaniami, oferujemy szeroką gamę wypełnień stopni i barierek, co umożliwia dowolną konfigurację.



zwiększenie powierzchni użytkowej restauracji oraz biur kontenerowych



modułowa konstrukcja - szybki i łatwy montaż



nowoczesny design



różne opcje wypełnienia stopni i barierek

Wypełnienie stopni i podestów:

- krata zgrzewana
- blacha perforowana
- bez wypełnienia
(wypełnienie po stronie klienta)

Balustrady:

- barierka bezpieczna
- barierka przemysłowa


Wymiary:

- 2440×6055 mm

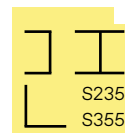
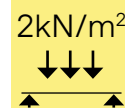
Przykładowe warianty tarasów kontenerowych:



Taras z schodami wewnątrz kontenera typu I



Taras z schodami wewnątrz kontenera typu II



Taras z schodami na zewnątrz kontenera



Taras z schodami na zewnątrz kontenera w obliczu lustrzanym



Taras na kilku kontenerach z schodami na zewnątrz kontenera



Taras z schodami na krótszym boku kontenera