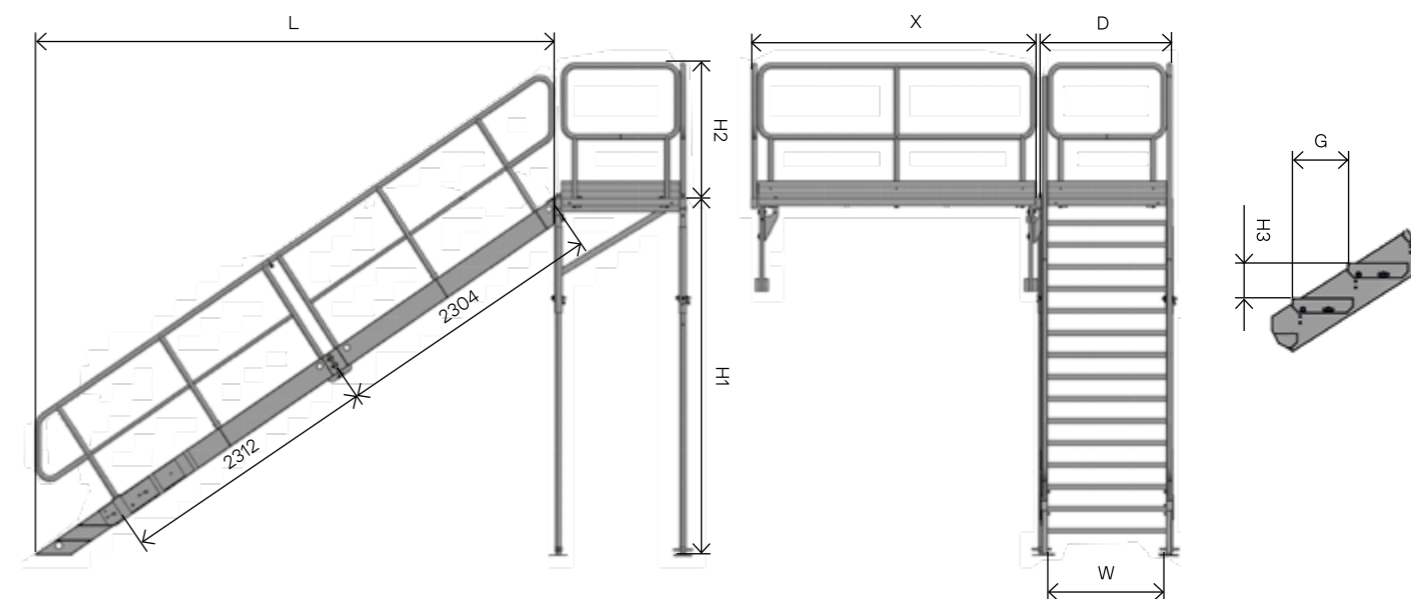


Schody do kontenerów


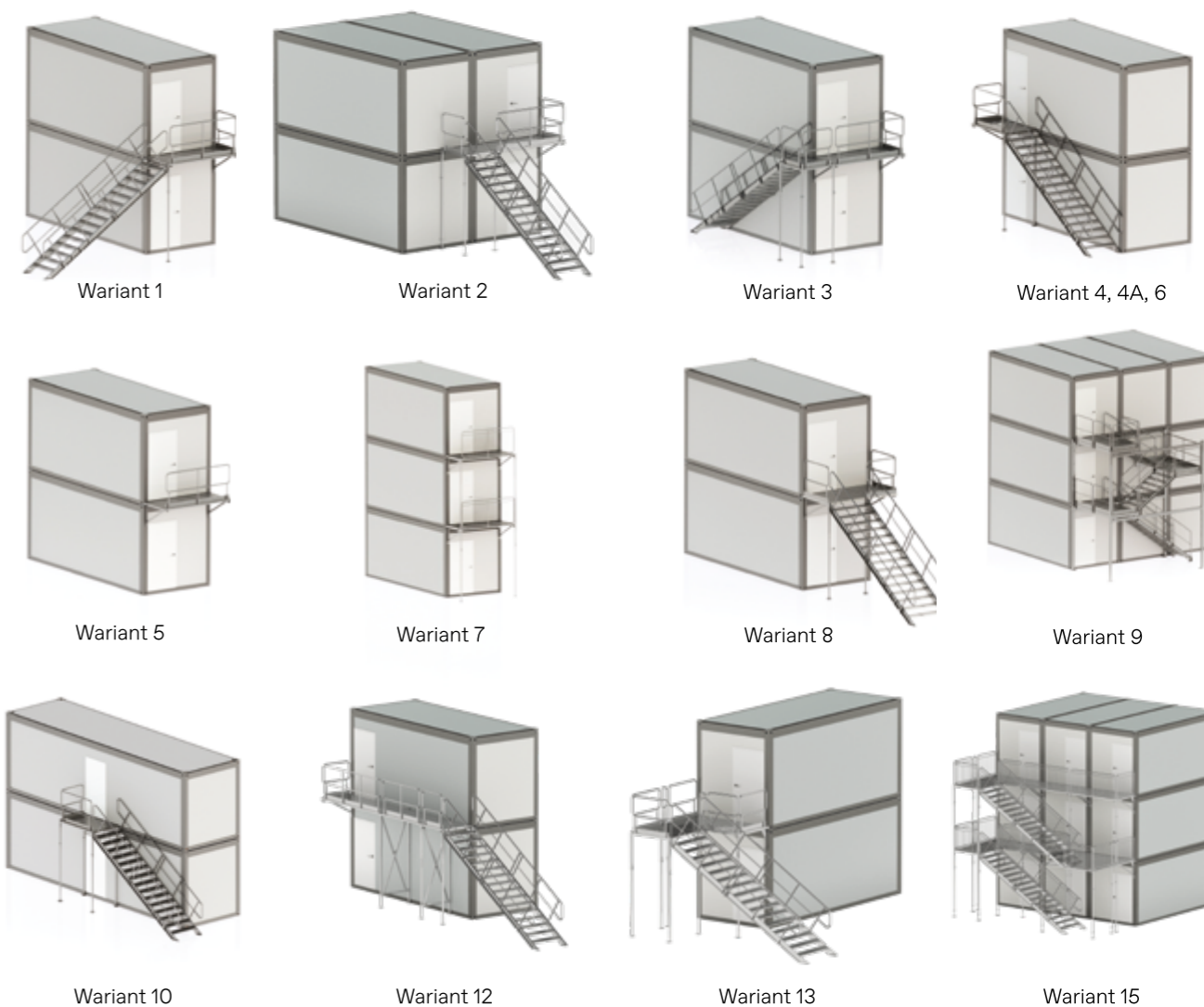
Uniwersalny system komunikacji odpowiedni dla kontenerów biurowych jak i morskich. Modułowa konstrukcja pozwala na łatwy transport, szybki montaż oraz możliwość ustawienia schodów w dowolnej konfiguracji.

Schody zostały zaprojektowane zgodnie z normą PN-EN ISO 14122-3.

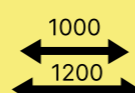


Schody stalowe 2kN									
wysokość kontenera [mm]	L [mm]	H [mm]	W [mm]	D [mm]	H2 [mm]	X [mm]	G [mm]	H3 [mm]	Ilość stopni
2960	4594	3060	1000 lub 1250	1100 lub 1250*	1100	2440 lub 3000	270	179	17
2800	4324	2888							16
2590	4037	2702							15

* Wariant 1250 mm jest dostępny jedynie w opcji sprzedaży



schody dostosowane do wysokości kontenerów: 2960, 2800, 2590 mm



dostępne szerokości biegów: 1000, 1200 mm



zgodność z normami PN-EN ISO 14122-3, PN-EN 12811



wiele konfiguracji schodów stalowych i aluminiowych



dostępne również tarasy kontenerowe



maksymalne obciążenie: 2 kN/m² / 5 kN/m²